



FAÇADES DÉCORATIVES


L'harmonie absolue

Pour que vos espaces de rangement s'intègrent parfaitement à votre intérieur, nos façades décoratives se déclinent dans de nombreux styles, inspirés des dernières tendances.

En version coulissante, pivotante ou pliante... ces façades ont été imaginées pour pouvoir s'adapter à tous types de configuration et vous faire oublier les placards. Silencieuses, ingénieuses et harmonieuses, nos solutions sont résolument au service de votre bien-être.

Laissez-vous guider par nos pages d'inspiration pour vous aider à faire le meilleur choix pour votre espace, et nous réaliserons votre projet sur-mesure.

Créer des rangements à toute hauteur



Façade coulissante modèle Origine, décor Chevron Gris (16), montants Inspiration Naturel Satiné (9).



*Des éléments bas au double emploi,
meuble de rangement le jour... et tête de lit la nuit.*

Façade coulissante modèle Origine, décor Bambou (45),
montants Inspiration Naturel Satiné (9).

Jouer avec l'espace et les contrastes
en harmonisant les éléments verticaux
et horizontaux, et ainsi personnaliser
sa pièce de haut en bas, et vice versa.



Préserver la sobriété
des lieux tout en optimisant
les solutions de rangement,
les façades coulissantes
ont tout à cacher
sauf leur élégance
et leur grande
praticité.



*Variations de couleurs et de formes
géométriques d'inspiration résolument
contemporaine.*

Un mur de rangements invisibles et fonctionnels



FAÇADES DÉCORATIVES



Façade coulissante modèle Méridien, Verre laqué opaque Blanc Pur (VL15), montants Épure laqués Noir Mat (5).



Différentes destinations et solutions de rangement pour un grand confort d'utilisation.



Un espace dressing fermé et bien rangé



Des lignes épurées pour un intérieur d'inspiration zen où l'on dissimule avec discrétion un dressing multi-fonctions.





Une salle à manger ouverte au rangement

Aussi pratique qu'esthétique, le mur de rangement se fond harmonieusement à l'ambiance boisée et offre un décor naturellement chaleureux.



Façade coulissante modèle Origine, décors Chêne Brut (27) et Craie (40), montants Listel Naturel Satiné (9).




Des façades aux teintes naturelles qui s'intègrent parfaitement à l'environnement intérieur.

Une déco fonctionnelle et ludique

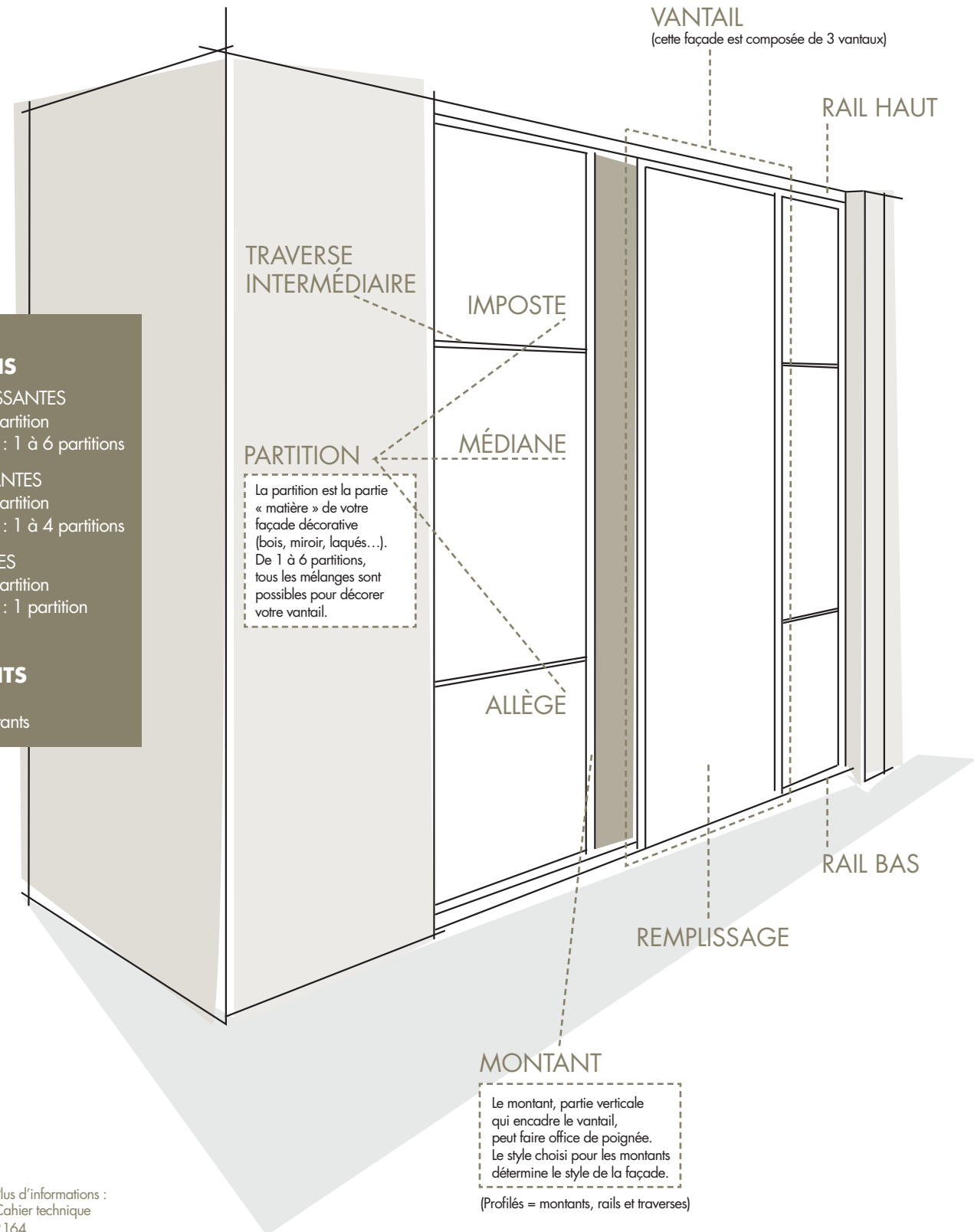
Parce que les chambres
d'enfants ont aussi droit aux
meilleures solutions de rangement,
on peut tout cacher et protéger
avec de jolies façades
à personnaliser.



*Mettre de l'ordre
sans s'ennuyer
et s'amuser
avec des lignes
colorées.*



LA COMPOSITION D'UNE FAÇADE



LE NOMBRE DE PARTITIONS

- FAÇADES COULISSANTES
Montant acier : 1 partition
Montant aluminium : 1 à 6 partitions
- FAÇADES PIVOTANTES
Montant acier : 1 partition
Montant aluminium : 1 à 4 partitions
- FAÇADES PLIANTES
Montant acier : 1 partition
Montant aluminium : 1 partition

LE CHOIX DES MONTANTS

- Acier : 2 montants
- Aluminium : 7 montants

MODÈLE DE FAÇADES COLLECTION ACIER



PRÉMIO
page 70

Nuancier pages 72 - 73

MODÈLES DE FAÇADES COLLECTION ALUMINIUM

**ORIGINE
ORIGINE TL**
page 74



**CHARME
CHARME TL**
page 84



PANORAMIQUE®
page 76



**ÉMOTION
ÉMOTION TL**
page 86



**MÉRIDIEN
MÉRIDIEN TL**
page 78



**EXPRESSION
EXPRESSION TL**
page 88



**ÉVOLUTION
ÉVOLUTION TL**
page 80



**HARMONIE
HARMONIE TL**
page 90



**REFLET
REFLET TL**
page 82



MOSAÏQUE
page 92



ESQUISSE
page 94



Nuancier pages 96 - 97



CONSTRUISEZ VOTRE FAÇADE EN 5 ÉTAPES

ÉTAPE 1

CHOIX DU NOMBRE DE PARTITIONS



ACIER	ALUMINIUM				
Prémio	Origine Origine TL	Panoramique®	Méridien Méridien TL	Évolution Évolution TL	Reflet Reflet TL
P.70	P.74	P.76	P.78	P.80	P.82

ÉTAPE 2

CHOIX DU MODÈLE



ALUMINIUM					
Charme Charme TL	Émotion Émotion TL	Expression Expression TL	Harmonie Harmonie TL	Mosaïque	Esquisse
P.84	P.86	P.88	P.90	P.92	P.94

NOUVEAU !

TL : traverses haute et basse larges pour les modèles indiqués

- Coulissante
- Pivotante
- Pliante (sauf en version TL)

ÉTAPE 3

CHOIX DU MONTANT ET DE SA FINITION

NOUVEAU !

	Prémio	Origine Origine TL	Panoramique®	Méridien Méridien TL	Évolution Évolution TL	Reflet Reflet TL
First	•					
Uno	•					
New-Edge®		•		•	•	•
ArtDéco®		•		•	•	•
Surf		•		•	•	•
Inspiration		•		•	•	•
Épure		•		•	•	•
Panoramique®			•			
Listel		• sauf pliante et TL				

CHOIX DES TRAVERSES INTERMÉDIAIRES

	Prémio	Origine Origine TL	Panoramique®	Méridien Méridien TL	Évolution Évolution TL	Reflet Reflet TL
Fine				•	•	•
Linéa Uniquement avec le montant Épure				•	•	•
Large						

ÉTAPE 4

CHOIX DU REMPLISSAGE

Attention, les indications ci-dessous sont soumises à conditions selon le type d'ouverture (voir page d'entrée de chaque modèle).

Tons Bois et Unis	Mélangés tons bois et unis	Prémio	Origine Origine TL	Panoramique®	Méridien Méridien TL	Évolution Évolution TL	Reflet Reflet TL
	Bois façonnés			nuancier spécifique			
Fantaisies	Mélangés fantaisies	• ⁽²⁾	•	15 - 16 - 19 - 20	•	•	•
	Vernis brillants*		•		•	•	•
Miroirs	Miroirs	• ⁽²⁾	•	•	•	•	•
Verres	Verres laqués opaques	• ⁽²⁾	•	•	•	•	•
	Verres filet Argenté	• ⁽²⁾	• ⁽²⁾	•	•	•	•
	Verres dépolis		•	•	•	•	•
	Verres transparents					•	•
	Verres translucides					•	•
Spécifique	Lames		• ⁽²⁾				•

*Le Gougé Gris (VE7) est disponible uniquement sur les modèles Origine (fil vertical) et Expression en frise uniquement (fil horizontal).

(2) Sauf pliante.

	Charme Charme TL	Émotion Émotion TL	Expression Expression TL	Harmonie Harmonie TL	Mosaïque	Esquisse
	•	•	•	•		
	•	•	•	•		
	•	•	•	•		
	•	•	•	•		
	•	•	•	•	•	•
	•	•	•	•	•	•

	Charme Charme TL	Émotion Émotion TL	Expression Expression TL	Harmonie Harmonie TL	Mosaïque	Esquisse

	Naturel Satiné	Laqué	Anodisé Bronze	Enrobé	Cuir ⁽¹⁾
		•		•	
		•			
	•	•	•	•	•
	•	•	•	•	
	•	•	•	•	
	•	•	•	•	
	•	Blanc/Noir Mat			
	•	Blanc/Noir Mat			
	•	Blanc/Noir Mat	•		
	•	•	•		

(1) Disponible pour toutes les façades coulissantes en version TL.

ÉTAPE 5

CHOIX DES OPTIONS SUR FAÇADES ALUMINIUM


	Prémio	Origine Origine TL	Panoramique®	Méridien Méridien TL	Évolution Évolution TL	Reflet Reflet TL
Verre gravé Bandes Horizontales (BH). Délai : 2 semaines		•	•			
Verre gravé sur frise (Miroir, Verre laqué opaque et Verre transparent). Délai : 2 semaines						
Motifs imprimés sur Verre laqué opaque. Délai : 3 semaines			•			
Biseaux (sauf sur Verre laqué opaque avec Motifs imprimés et Verres filet Argenté)			•			

	Charme Charme TL	Émotion Émotion TL	Expression Expression TL	Harmonie Harmonie TL	Mosaïque	Esquisse

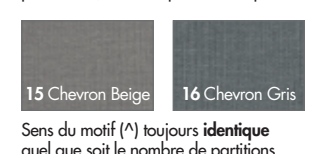
(3) Sur frise uniquement. En version TL, ouvert à toutes les partitions. Incompatible avec montant Épure.

	Charme Charme TL	Émotion Émotion TL	Expression Expression TL	Harmonie Harmonie TL	Mosaïque	Esquisse

LAMES



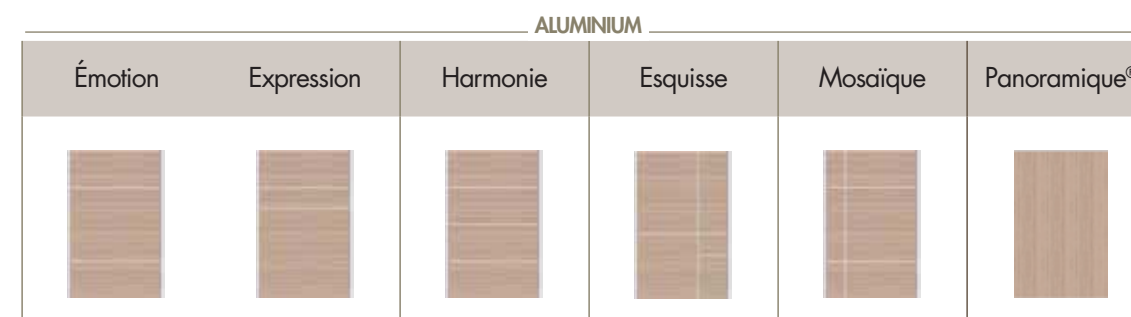

SENS DU FIL



Sens du motif (*) toujours identique quel que soit le nombre de partitions

PRIX INDICATIFS* DE FAÇADES COULISSANTES

Vous trouverez ci-dessous le prix d'entrée de gamme des façades coulissantes en fonction du **MODÈLE** choisi, de la **FINITION** de son montant et du **REPLISSAGE** du vantail.



Remplissage	Finition NATUREL SATINÉ du montant			
	Prémio	Origine	Méridien	Évolution
Tons bois et unis	-	204	229	259
Fantaisies	-	265	298	337
Miroirs	-	310	348	378
Verres	-	458	461	495

Finition NATUREL SATINÉ du montant					Sans montant
Émotion	Expression	Harmonie	Esquisse	Mosaïque	Panoramique®
259	264	431	446	589	589
337	343	475	491	610	610
378	386	671	733	349	349
495	504	753	842	481	481

Finition LAQUÉE du montant				
Tons bois et unis	135	211	241	271
Fantaisies	176	275	314	353
Miroirs	231	319	348	394
Verres	324	461	474	504

Finition LAQUÉE du montant					Sans montant
Émotion	Expression	Harmonie	Esquisse	Mosaïque	Panoramique®
271	276	459	476	606	606
353	359	504	521	628	628
394	401	699	762	369	369
504	513	782	872	510	510

Finition ANODISÉ BRONZE⁽¹⁾ ou ENROBÉE du montant				
Tons bois et unis	161	300	315	338
Fantaisies	209	391	409	438
Miroirs	277	398	430	477
Verres	403	525	536	588

Finition ANODISÉ BRONZE⁽¹⁾ ou ENROBÉE du montant					Sans montant
Émotion	Expression	Harmonie	Esquisse	Mosaïque	Panoramique®
338	344	-	-	-	-
438	446	-	-	-	-
477	486	-	-	398	398
588	599	-	-	517	517

⁽¹⁾ Disponible uniquement pour les modèles ALUMINIUM.



*Prix en € HT sur la base d'un vantail d'une largeur de 200 à 492 mm et d'une hauteur de 2500 mm.



CHOIX DU MONTANT ET DE SA FINITION

	Coulissante	Pivotante	Pliante	Laqué	Enrobé
 First	●	●	●	●	●
 Uno	●	●	●	●	

REPLISSAGES DISPONIBLES



Tons Bois et Unis

- 18 Mélangés tons bois
- 15 Mélangés unis

Fantaisies

- 6 Mélangés (sauf pliante)

Miroirs et Verres (sauf pliante)

- 3 Miroirs
- 9 Verres laqués opaques
- 3 Verres filet Argenté (jusqu'à une largeur de 1050 mm)

LES + SOGAL

Coulissante :



Amortisseurs de série pour un vantail à partir de 493 mm de largeur (4 amortisseurs par façade)

Le design des profils ne nécessite pas de poignées (préhension suffisante)

Pivotante et pliante :



Sur remplissage « Tons Bois et Unis » 1 - 35 - 82, un bouton Diabolo livré par vantail



Sur remplissage « Tons Bois et Unis » et « Fantaisies » (hors 1 - 35 - 82), un bouton Courbe livré par vantail



Sur remplissage verre, une poignée Éclat livrée par vantail

(Possibilité de modifier votre modèle de poignée P.102 - 103)

Façade coulissante modèle PRÉMIO, décor Outremer (47) et miroir Argent (M1), montants Uno laqués Gris Argenté (9).

Prix des 2 vantaux présentés ci-dessus (H 2500 x L 2400 mm) **689€HT** (plus 2,92€HT d'éco-participation)

Les façades Sogal respectent un certain nombre de critères environnementaux. Pour consulter la liste des produits certifiés, rendez-vous sur www.sogal.com



Délai de livraison : 1 semaine
Pour les pliantes : 2 semaines
Verres filet Argenté : 2 semaines



Plus d'informations :
Cahier technique
P.164

PRÉMIO
à partir de
236€HT
(plus 1,66€HT d'éco-participation)
Façade de H 2500 x L 984 mm,
2 vantaux, montants
Gris Argenté (9), remplissage
Mélangé Blanc Perlé (1).

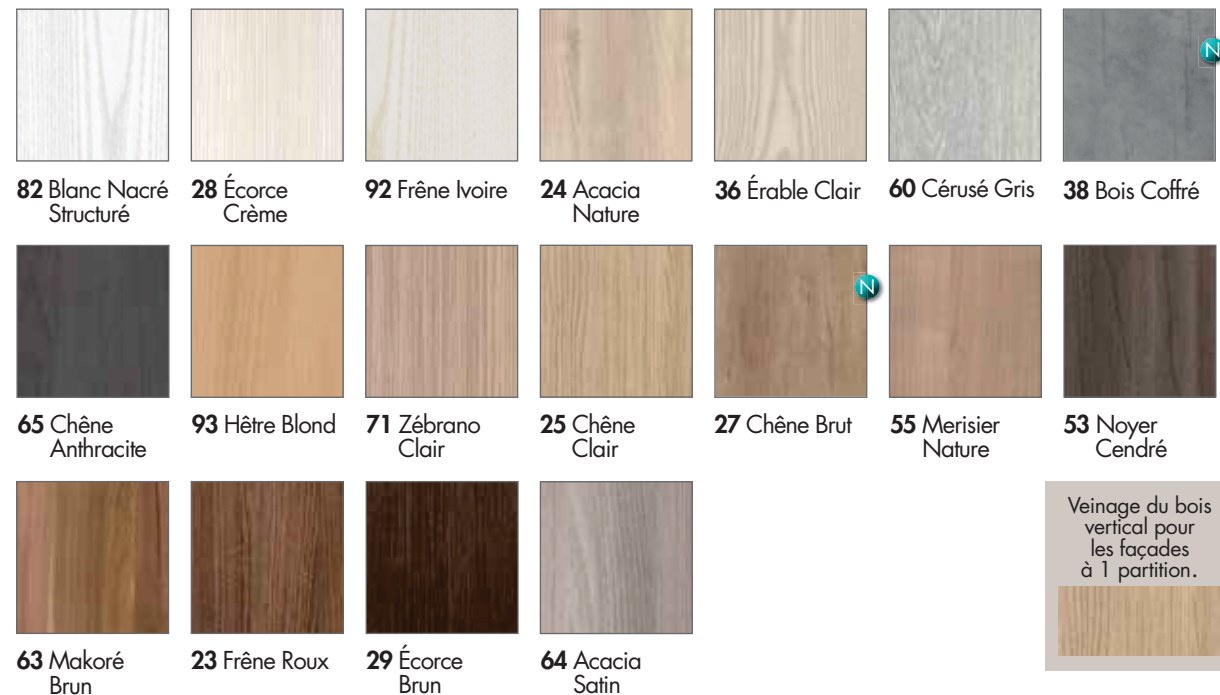


Voir liste de prix :
(doc annexe)
P.34


NUANCIER REMPLISSAGES COLLECTION ACIER

Tons Bois et Unis

18 Mélaminés tons bois



15 Mélaminés unis



Fantaisies

6 Décors mélaminés



Miroirs

3 Miroirs



Verres

9 Verres laqués opaques



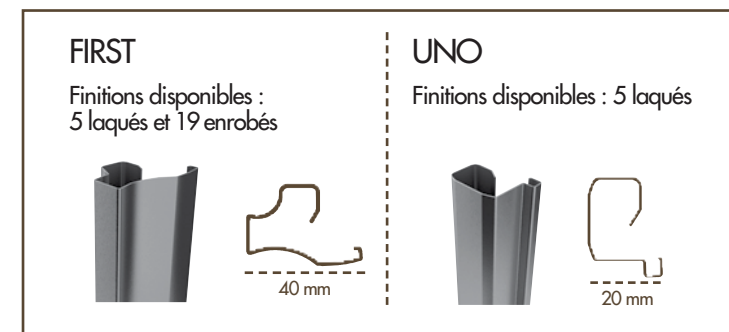
3 Verres filet Argenté




Plus d'informations :
Cahier technique
P.192

NUANCIER PROFILÉS COLLECTION ACIER (Montants, rail haut et traverses)

Choix entre 2 montants acier



Finition Acier Laqué



Finition Enrobée





CHOIX DU MONTANT ET DE SA FINITION

	Coulissante	Pivotante	Pliante (sauf Origine TL)	Naturel Satiné	Laqué	Anodisé Bronze	Enrobé	Cuir en version TL coulissante
New-Edge®	●	●	●	●	●	●	●	●
Art-Déco®	●	●	●	●	●	●	●	
Surf	●	●	●	●	●	●	●	
Inspiration	●	●	●	●	(Blanc et Noir Mat)			
Épure	●	●	●	●	(Blanc et Noir Mat)			
Listel (sauf Origine TL)	●	●		●	●	●		

REMPLISSAGES DISPONIBLES



Tons Bois et Unis

- 18 Mélangés tons bois
- 15 Mélangés unis

Fantaisies

- 6 Mélangés
- 4 Vernis brillants


Miroirs et Verres

- 3 Miroirs
- 9 Verres laqués opaques
- 3 Verres filet Argenté (jusqu'à une largeur de 1050 mm)
- 2 Verres dépolis
- 1 Verre gravé (BH)

Lames Lambrissée et Vénitienne (sauf sur pliantes)

- 17 Mélangés tons bois
- 2 Mélangés Fantaisies (19 et 20)

Jusqu'à une largeur de 1200 mm



REMARQUES MODÈLE

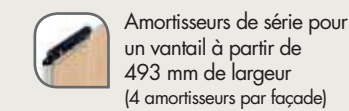
- ORIGINE : traverses haute et basse fines
- ORIGINE TL : traverses haute et basse larges
- Largeur maximum du vantail 1500 mm
- Association modèles : possibilité d'associer les vantaux avec tout autre modèle ayant les mêmes montants et mêmes traverses haute et basse

LES + SOGAL

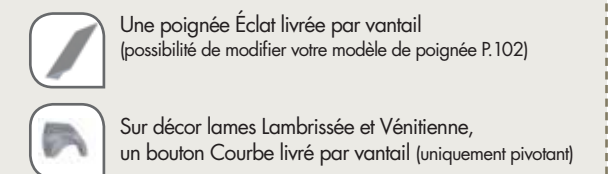
ORIGINE TL :



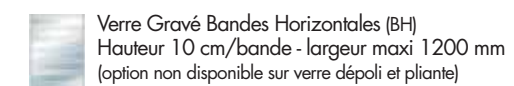
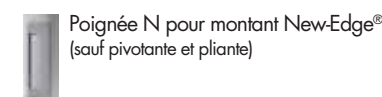
Coulissante :



Pivotante et pliante :

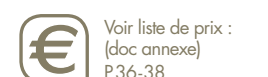


OPTIONS



Voir délai ci-dessous

ORIGINE
à partir de
408€HT
(plus 1,66€HT d'éco-participation)
Façade de H 2500 x L 984 mm,
2 vantaux, montants
Naturel Satiné (9), remplissage
Mélangés tons bois et unis.



Façade coulissante modèle ORIGINE, Verre laqué opaque Blanc Pur (VL15) avec filet Argenté, montants New-Edge® Naturel Satiné (9).

Prix des 2 vantaux présentés ci-dessus (H 2500 x L 2100 mm) **2094€HT** (plus 3,34€HT d'éco-participation)
Prix des 2 vantaux en version TL (H 2500 x L 2400 mm) **740€HT** (plus 2,50€HT d'éco-participation)
Les façades Sogal respectent un certain nombre de critères environnementaux.
Pour consulter la liste des produits certifiés, rendez-vous sur www.sogal.com





CHOIX DU MONTANT ET DE SA FINITION

Panoramique®		Coulissante	Naturel Satiné	Laqué	Anodisé Bronze
			Bois	●	(Blanc)
Verre	●			(Blanc et Noir Mat)	●

REMPLISSAGES DISPONIBLES



Tons Bois et Unis

- 8 Mélangés tons bois
- 13 Mélangés unis
(voir nuancier spécifique ci-dessous)

Fantaisies

- 4 Mélangés

Miroirs et Verres

- 3 Miroirs
- 9 Verres laqués opaques
- 3 Verres filet Argenté (jusqu'à une largeur de 1050 mm)
- 2 Verres dépolis
- 1 Verre gravé (BH)
- 6 Motifs imprimés sur Verres laqués opaques

NUANCIER PANORAMIQUE®

Tons Bois et Unis :

8 Mélangés tons Bois



13 Mélangés Unis



Fantaisies :



Verres :



N Nouveau décor E Décor exclusif

REMARQUES MODÈLE

- Montant quasi invisible
- Largeur maximum du vantail 1200 mm
- Poignée recommandée (4 modèles au choix, voir ci-dessous)

OPTIONS

Verre gravé Bandes Horizontales (BH)
Hauteur 10 cm/bande - largeur maxi 1200 mm
(option non disponible sur Verre dépoli et option biseaux)
Voir délai ci-dessous

6 Motifs imprimés sur Verres laqués opaques
Largeur frise : 220 mm

Version verticale : jusqu'à une hauteur de 2750 mm
Position au choix : gauche/droite

Version horizontale : Jusqu'à une largeur de 1200 mm
Position au choix : haute/centrée/basse

- Option biseaux (15 mm) sur Miroirs et Verres laqués opaques sans Motifs imprimés

LES + SOGAL

Amortisseurs de série pour un vantail à partir de 493 mm de largeur (4 amortisseurs par façade)

- 4 modèles de poignées au choix (voir P.103) :



PANORAMIQUE® à partir de
698€HT
(plus 2,50€HT d'éco-participation)
Façade de H 2500 x L 984 mm, 2 vantaux, montants Naturel Satiné (9), remplissage Miroir.

€ Voir liste de prix : (doc annexe) P.40-41

Façade coulissante modèle PANORAMIQUE® Verre laqué opaque Bleu Pétrole (VL18) avec Motif imprimé Écossais (IM1), version verticale, montants Panoramique® Naturel Satiné (9). Poignées modèle U.

Prix des 2 vantaux présentés ci-dessus (H 2500 x L 2400 mm) **2366€HT** (plus 3,34€HT d'éco-participation)
Prix des 2 vantaux Panoramique® Bois (H 2500 x L 2400 mm) **1436€HT** (plus 2,50€HT d'éco-participation)
Les façades Sogal respectent un certain nombre de critères environnementaux.
Pour consulter la liste des produits certifiés, rendez-vous sur www.sogal.com

Délai de livraison : 1 semaine
Remplissage bois : 2 semaines
Verre gravé BH : 2 semaines
Verres filet Argenté : 2 semaines
Motifs imprimés : 3 semaines

Plus d'informations : Cahier technique P.164



CHOIX DU MONTANT ET DE SA FINITION

	Traverses intermédiaires	Coulissante	Pivotante	Naturel Satiné	Laqué	Anodisé Bronze	Enrobé	Cuir en version TL coulissante
New-Edge®		●	●	●	●	●	●	●
Art-Déco®	Fine	●	●	●	●	●	●	
Surf		●	●	●	●	●	●	
Inspiration		●	●	●	● (Blanc et Noir Mat)			
NOUVEAU ! Épure	Linéa	●	●	●	● (Blanc et Noir Mat)			

REPLISSAGES DISPONIBLES



Modèle en 2 partitions à remplissage unique ou mixte.

Tons Bois et Unis

- 18 Mélaminés tons bois
- 15 Mélaminés unis

Fantaisies

- 6 Mélaminés
- 3 Vernis brillants (VE1 - VE5 - VE6)

Miroirs et Verres

- 3 Miroirs
- 9 Verres laqués opaques
- 2 Verres dépolis


Remplissage libre par partition :



REMARQUES MODÈLE

- MÉRIDIEN : traverses haute et basse fines
- MÉRIDIEN TL : traverses haute et basse larges
- Largeur maximum du vantail 1200 mm
- Association modèles : possibilité d'associer les vantaux avec le modèle ORIGINE/ORIGINE TL ayant les mêmes montants et mêmes traverses haute et basse

- Vantail divisé en 2 parties égales :



LES + SOGAL

MÉRIDIEN TL :



Traverses haute et basse larges

Coulissante :



Amortisseurs de série pour un vantail à partir de 493 mm de largeur (4 amortisseurs par façade)

Pivotante :



Une poignée Éclat livrée par vantail (possibilité de modifier votre modèle de poignée P.102)

OPTIONS



Poignée N pour montant New-Edge® (sauf pivotante)



Délai de livraison : 1 semaine



Plus d'informations : Cahier technique P.164

MÉRIDIEN
à partir de
458€HT
(plus 1,66€HT d'éco-participation)
Façade de H 2500 x L 984 mm,
2 vantaux, montants
Naturel Satiné (9), remplissage
Mélaminés tons bois et unis.



Voir liste de prix : (doc annexe) P.42-44








Façade coulissante modèle MÉRIDIEN, décors Framboise (49) et Chevron Gris (16), montants New Edge® laqués Blanc (2).

Prix des 2 vantaux présentés ci-dessus (H 2500 x L 2400 mm) **900€HT** (plus 2,50€HT d'éco-participation)
Prix des 2 vantaux en version TL (H 2500 x L 2400 mm) **990€HT** (plus 2,50€HT d'éco-participation)
Les façades Sogal respectent un certain nombre de critères environnementaux.
Pour consulter la liste des produits certifiés, rendez-vous sur www.sogal.com





CHOIX DU MONTANT ET DE SA FINITION

	Traverses intermédiaires	Coulissante	Naturel Satiné	Laqué	Anodisé Bronze	Enrobé	Cuir en version TL coulissante
 New-Edge®	 Fine	●	●	●	●	●	●
 Art-Déco®		●	●	●	●		
 Surf		●	●	●	●		
 Inspiration	 Linéa	●	●	(Blanc et Noir Mat)			
 Épure		●	●	(Blanc et Noir Mat)			

REPLISSAGES DISPONIBLES

 Voir nuancier P.96 - 97

Modèle en 2 partitions à remplissage unique ou mixte.

Tons Bois et Unis

- 18 Mélaminés tons bois
- 15 Mélaminés unis

Fantaisies

- 6 Mélaminés
- 3 Vernis brillants (VE1 - VE5 - VE6)

Miroirs et Verres

- 3 Miroirs
- 9 Verres laqués opaques
- 2 Verres dépolis
- 2 Verres transparents
- 2 Verres translucides

Verres possibles uniquement en version TL. Incompatibles avec le montant Épure.

Remplissage libre par partition :



REMARQUES MODÈLE

- ÉVOLUTION : traverses haute et basse fines
- ÉVOLUTION TL : traverses haute et basse larges
- Largeur maximum du vantail 1200 mm
- Association modèles : possibilité d'associer les vantaux avec le modèle ORIGINE/ORIGINE TL ayant les mêmes montants et mêmes traverses haute et basse

- Vantail divisé en 2 parties inégales :

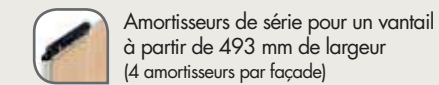


LES + SOGAL

ÉVOLUTION TL :



Coulissante :



OPTIONS



ÉVOLUTION
à partir de
458€HT
(plus 1,66€HT d'éco-participation)
Façade de H 2500 x L 984 mm,
2 vantaux, montants
Naturel Satiné (9), remplissage
Mélaminés tons bois et unis.










Façade coulissante modèle ÉVOLUTION, décors Graphique Naturel (21) et Graphique Brun (22), montants Art-Déco® enrobés Lin Naturel (19).

Prix des 2 vantaux présentés ci-dessus (H 2500 x L 2400 mm) **1284€HT** (plus 2,50€HT d'éco-participation)
Prix des 2 vantaux en version TL (H 2500 x L 2400 mm) **2072€HT** (plus 3,34€HT d'éco-participation)
Les façades Sogal respectent un certain nombre de critères environnementaux.
Pour consulter la liste des produits certifiés, rendez-vous sur www.sogal.com





CHOIX DU MONTANT ET DE SA FINITION

	Traverses intermédiaires	Coulissante	Pivotante	Naturel Satiné	Laqué	Anodisé Bronze	Enrobé	Cuir en version TL coulissante
 New-Edge®	 Fine	●	●	●	●	●	●	●
 Art-Déco®		●	●	●	●	●	●	
 Surf		●	●	●	●	●	●	
 Inspiration	 Linéa	●	●	●	● (Blanc et Noir Mat)			
 Épure		●	●	●	● (Blanc et Noir Mat)			

REPLISSAGES DISPONIBLES



Modèle en 3 partitions à remplissage unique ou mixte.

Tons Bois et Unis

- 18 Mélaminés tons bois
- 15 Mélaminés unis

Fantaisies

- 6 Mélaminés
- 3 Vernis brillants (VE1 - VE5 - VE6)

Miroirs et Verres

- 3 Miroirs
- 9 Verres laqués opaques
- 2 Verres dépolis
- 2 Verres transparents
- 2 Verres translucides

En médiane uniquement.
Version TL, ouvert à toutes les partitions.
Verres incompatibles avec le montant Épure.

Lames Lambrissée et Vénitienne

- 17 Mélaminés tons bois
- 2 Mélaminés Fantaisies (19 et 20)



REFLET : lames en imposte et allège.
REFLET TL : lames en médiane.

Remplissage libre par partition :



REMARQUES MODÈLE

- REFLET : traverses haute et basse fines
- REFLET TL : traverses haute et basse larges
- Largeur maximum du vantail 1200 mm
- Association modèles : possibilité d'associer les vantaux avec le modèle ORIGINE/ORIGINE TL ayant les mêmes montants et mêmes traverses haute et basse

- Vantail divisé en 3 parties égales :

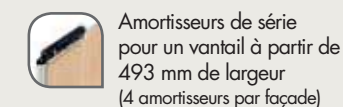


SOGAL

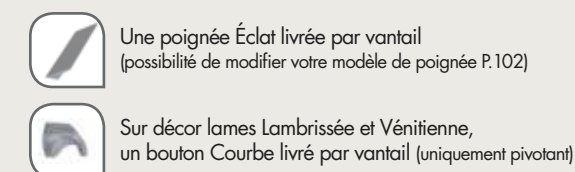
REFLET TL :



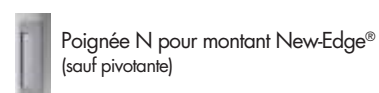
Coulissante :



Pivotante :



OPTIONS



REFLET
à partir de
518€HT
(plus 1,66€HT d'éco-participation)
Façade de H 2500 x L 984 mm,
2 vantaux, montants
Naturel Satiné (9), remplissage
Mélaminé tons bois et unis.



Façade coulissante modèle REFLET, décors Craie (40) et Châtaigne (43), montants Épure Naturel Satiné (9).

Prix des 2 vantaux présentés ci-dessus (H 2500 x L 2400 mm) **862€HT** (plus 2,50€HT d'éco-participation)
Prix des 2 vantaux en version TL (H 2500 x L 2400 mm) **948€HT** (plus 2,50€HT d'éco-participation)
Les façades Sogal respectent un certain nombre de critères environnementaux.
Pour consulter la liste des produits certifiés, rendez-vous sur www.sogal.com





modèle CHARME TL



NOUVEAU ! 3 PARTITIONS

CHARME - CHARME TL
COLLECTION ALUMINIUM SOGALISSIMO®

CHOIX DU MONTANT ET DE SA FINITION

	Traverses intermédiaires	Coulissante	Pivotante	Naturel Satiné	Laqué	Anodisé Bronze	Enrobé	Cuir en version TL coulissante
New-Edge®		●	●	●	●	●	●	●
Art-Déco®		●	●	●	●	●	●	
Surf	Large	●	●	●	●	●	●	
Inspiration		●	●	●	● (Blanc et Noir Mat)			
Épure		●	●	●	● (Blanc et Noir Mat)			

REPLISSAGES DISPONIBLES

Voir nuancier P.96 - 97

Modèle en 3 partitions à remplissage unique ou mixte.

Tons Bois et Unis

- 18 Mélaminés tons bois
- 15 Mélaminés unis

Fantaisies

- 6 Mélaminés
- 3 Vernis brillants (VE1 - VE5 - VE6)

Miroirs et Verres

- 3 Miroirs
- 9 Verres laqués opaques
- 2 Verres dépolis
- 2 Verres transparents
- 2 Verres translucides

En médiane uniquement.
Version TL, ouvert à toutes les partitions.
Verres incompatibles avec le montant Épure.

Remplissage libre par partition :

1
2
3

REMARQUES MODÈLE

- CHARME : traverses haute et basse fines, traverses intermédiaires larges
- CHARME TL : traverses haute et basse larges, traverses intermédiaires larges
- Largeur maximum du vantail 1200 mm
- Association modèles : possibilité d'associer les vantaux avec le modèle ORIGINE/ORIGINE TL ayant les mêmes montants et mêmes traverses haute et basse

- Vantail divisé en 3 parties égales :

	33 %
	33 %
	33 %

LES + SOGAL

Version TL :



Traverses haute, intermédiaires et basse larges

Coulissante :



Amortisseurs de série pour un vantail à partir de 493 mm de largeur (4 amortisseurs par façade)

Pivotante :



Une poignée Éclat livrée par vantail (possibilité de modifier votre modèle de poignée P.102)

OPTIONS

Poignée N pour montant New-Edge® (sauf pivotante)

Délai de livraison : 1 semaine

Plus d'informations : Cahier technique P.164

CHARME
à partir de
518€HT
(plus 1,66€HT d'éco-participation)
Façade de H 2500 x L 984 mm,
2 vantaux, montants
Naturel Satiné (9), remplissage
Mélaminés tons bois et unis.

Voir liste de prix : (doc annexe) P.46-48








Façade coulissante modèle CHARME, décor Chevron Beige (15), montants Inspiration laqués Blanc (2).

Prix des 2 vantaux présentés ci-dessus (H 2500 x L 2400 mm) **1150€HT** (plus 2,50€HT d'éco-participation)
Prix des 2 vantaux en version TL (H 2500 x L 2400 mm) **1264€HT** (plus 2,50€HT d'éco-participation)
Les façades Sogal respectent un certain nombre de critères environnementaux.
Pour consulter la liste des produits certifiés, rendez-vous sur www.sogal.com





CHOIX DU MONTANT ET DE SA FINITION

	Traverses intermédiaires	Coulissante	Pivotante	Naturel Satiné	Laqué	Anodisé Bronze	Enrobé	Cuir en version TL coulissante
 New-Edge®		●	●	●	●	●	●	●
 Art-Déco®	 Fine	●	●	●	●	●	●	
 Surf		●	●	●	●	●	●	
 Inspiration		●	●	●	● (Blanc et Noir Mat)			
NOUVEAU !  Épure	 Linéa	●	●	●	● (Blanc et Noir Mat)			

REPLISSAGES DISPONIBLES



Modèle en 3 partitions à remplissage unique ou mixte.

Tons Bois et Unis

- 18 Mélaminés tons bois
- 15 Mélaminés unis

Fantaisies

- 6 Mélaminés
- 3 Vernis brillants (VE1 - VE5 - VE6)

Miroirs et Verres

- 3 Miroirs
- 9 Verres laqués opaques
- 2 Verres dépolis
- 2 Verres transparents
- 2 Verres translucides

En médiane uniquement.
Version TL, ouvert à toutes les partitions.
Verres incompatible avec le montant Épure.




Remplissage libre par partition :

1
2
3

REMARQUES MODÈLE

- ÉMOTION : traverses haute et basse fines
- ÉMOTION TL : traverses haute et basse larges
- Modèle à partir d'une hauteur de 1301 mm
- Largeur maximum du vantail 1200 mm
- Association modèles : possibilité d'associer les vantaux avec le modèle ORIGINE/ORIGINE TL ayant les mêmes montants et mêmes traverses haute et basse

● Vantail divisé en 3 parties inégales :

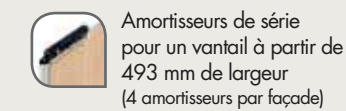
	25 %
	50 %
	25 %

LES + SOGAL

ÉMOTION TL :



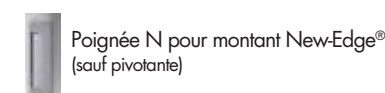
Coulissante :



Pivotante :



OPTIONS



ÉMOTION
à partir de
518€HT
(plus 1,66€HT d'éco-participation)
Façade de H 2500 x L 984 mm,
2 vantaux, montants
Naturel Satiné (9), remplissage
Mélaminés tons bois et unis.



Façade coulissante modèle ÉMOTION, décor Chêne Brut (27), montants New-Edge® laqués Noir Mat (5).

Prix des 2 vantaux présentés ci-dessus (H 2500 x L 2400 mm) **894€HT** (plus 2,50€HT d'éco-participation)
Prix des 2 vantaux en version TL (H 2500 x L 2400 mm) **984€HT** (plus 2,50€HT d'éco-participation)
Les façades Sogal respectent un certain nombre de critères environnementaux.
Pour consulter la liste des produits certifiés, rendez-vous sur www.sogal.com





modèle EXPRESSION TL



CHOIX DU MONTANT ET DE SA FINITION

	Traverses intermédiaires	Coulissante	Pivotante	Naturel Satiné	Laqué	Anodisé Bronze	Enrobé	Cuir en version TL coulissante
New-Edge®		●	●	●	●	●	●	●
Art-Déco®	Fine	●	●	●	●	●	●	
Surf		●	●	●	●	●	●	
Inspiration		●	●	●	● (Blanc et Noir Mat)			
NOUVEAU ! Épure	Linéa	●	●	●	● (Blanc et Noir Mat)			

REMPLISSAGES DISPONIBLES

Voir nuancier P.96-97

Modèle en 3 partitions à remplissage unique ou mixte.

Tons Bois et Unis

- 18 Mélaminés tons bois
- 15 Mélaminés unis

Fantaisies

- 6 Mélaminés
- 4 Vernis brillants (VE7 uniquement sur la frise)

Miroirs et Verres

- 3 Miroirs
- 9 Verres laqués opaques
- 2 Verres dépolis
- 2 Verres transparents
- 2 Verres translucides
- En frise uniquement. Verres incompatibles avec le montant Épure.
- 2 Verres gravés (voir nuancier spécifique ci-contre)
- 6 Motifs imprimés sur frise Verre laqué opaque

Remplissage libre par partition :


1
2
3

NUANCIER FRISE EXPRESSION

2 Verres gravés (sur Miroir, Verre laqué opaque, Verre transparent)



6 Motifs imprimés (sur Verres laqués opaques)



Voir délai ci-dessous

REMARQUES MODÈLE

- EXPRESSION : Traverses haute et basse fines
- EXPRESSION TL : Traverses haute et basse larges
- Modèle à partir d'une hauteur de 1301 mm
- Largeur maximum du vantail 1200 mm
- L'emplacement de la frise peut être haut, centré ou bas
Hauteur de la frise : 200 mm

- Association modèles : possibilité d'associer les vantaux avec le modèle ORIGINE/ORIGINE TL ayant les mêmes montants et mêmes traverses haute et basse
- Vantail divisé en 3 parties inégales :



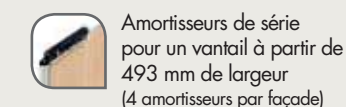
LES + SOGAL

EXPRESSION TL :



Traverses haute et basse larges

Coulissante :



Amortisseurs de série pour un vantail à partir de 493 mm de largeur (4 amortisseurs par façade)

Pivotante :

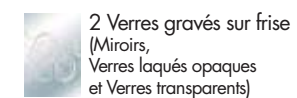


Une poignée Éclat livrée par vantail (possibilité de modifier votre modèle de poignée P.102)

OPTIONS



Délai de livraison : 1 semaine
Verres gravés : 2 semaines
Motifs imprimés : 3 semaines



Plus d'informations : Cahier technique P.164



EXPRESSION
à partir de
518€HT
(plus 1,66€HT d'éco-participation)
Façade de H 2500 x L 984 mm,
2 vantaux, montants
Naturel Satiné (9), remplissage
Mélaminés tons bois et unis.

Voir liste de prix : (doc annexe) P.46-48

Façade coulissante modèle EXPRESSION, décors Blanc Mat (35) et Pacific (48), montants Surf Naturel Satiné (9).

Prix des 2 vantaux présentés ci-dessus (H 2500 x L 2400 mm) **890€HT** (plus 2,50€HT d'éco-participation)
Prix des 2 vantaux en version TL (H 2500 x L 2400 mm) **976€HT** (plus 2,50€HT d'éco-participation)
Les façades Sogal respectent un certain nombre de critères environnementaux.
Pour consulter la liste des produits certifiés, rendez-vous sur www.sogal.com












modèle HARMONIE TL



CHOIX DU MONTANT ET DE SA FINITION

	Traverses intermédiaires	Coulissante	Pivotante	Naturel Satiné	Laqué	Anodisé Bronze	Enrobé	Cuir en version TL coulissante
 New-Edge®		●	●	●	●	●	●	●
 Art-Déco®	 Fine	●	●	●	●	●	●	
 Surf		●	●	●	●	●	●	
 Inspiration		●	●	●	● (Blanc et Noir Mat)			
 Épure	 Linéa	●	●	●	● (Blanc et Noir Mat)			

REPLISSAGES DISPONIBLES

 Voir nuancier P.96 - 67

Modèle en 4 partitions à remplissage unique ou mixte.

Tons Bois et Unis

- 18 Mélaminés tons bois
- 15 Mélaminés unis

Fantaisies

- 6 Mélaminés
- 3 Vernis brillants (VE1 - VE5 - VE6)

Remplissage libre par partition :

1
2
3
4

Miroirs et Verres

- 3 Miroirs
- 9 Verres laqués opaques
- 2 Verres dépolis
- 2 Verres transparents
- 2 Verres translucides

En médiane uniquement.
Version TL : ouvert à toutes les partitions.
Verres incompatibles avec le montant Épure.

REMARQUES MODÈLE

- HARMONIE : traverses haute et basse fines
- HARMONIE TL : traverses haute et basse larges
- Largeur maximum du vantail 1200 mm
- Association modèles : possibilité d'associer les vantaux avec le modèle ORIGINE/ORIGINE TL ayant les mêmes montants et mêmes traverses haute et basse

- Vantail divisé en 4 parties égales :

	25%
	25%
	25%
	25%

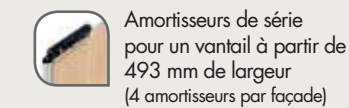
LES + SOGAL

HARMONIE TL :



Traverses haute et basse larges

Coulissante :



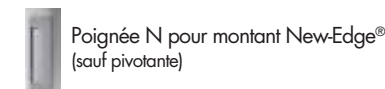
Amortisseurs de série pour un vantail à partir de 493 mm de largeur (4 amortisseurs par façade)

Pivotante :



Une poignée Éclat livrée par vantail (possibilité de modifier votre modèle de poignée P.102)

OPTIONS



Poignée N pour montant New-Edge® (sauf pivotante)



Délai de livraison : 1 semaine



Plus d'informations : Cahier technique P.164

HARMONIE
à partir de
528€HT
(plus 1,66€HT d'éco-participation)
Façade de H 2500 x L 984 mm,
2 vantaux, montants
Naturel Satiné (P), remplissage
Mélaminés tons bois et unis.



Voire liste de prix : (doc annexe) P.52-54

Façade coulissante modèle HARMONIE, Verres laqués opaques Blanc Pur (VL15), Curry (VL20) et Bleu Pétrole (VL18), montants New-Edge® gainés façon Cuir blanc (50).

Prix des 2 vantaux présentés ci-dessus (H 2500 x L 2400 mm) **2420€HT** (plus 3,34€HT d'éco-participation)
Prix des 2 vantaux en version TL (H 2500 x L 2400 mm) **2662€HT** (plus 3,34€HT d'éco-participation)
Les façades Sogal respectent un certain nombre de critères environnementaux.
Pour consulter la liste des produits certifiés, rendez-vous sur www.sogal.com





CHOIX DU MONTANT ET DE SA FINITION

	Traverse intermédiaire	Coulissante	Naturel Satiné	Laqué
Épure	Linéa	●	●	● (Blanc et Noir Mat)

REPLISSAGES DISPONIBLES



Modèle en 5 partitions à remplissage unique ou mixte.

Tons Bois et Unis

- 18 Mélaminés tons bois
- 15 Mélaminés unis
- 3 Bois façonnés
(voir nuancier ci-dessous)

Fantaisies

- 6 Mélaminés
- 3 Vernis brillants
(VE1 - VE5 - VE6)

Miroirs et Verres

- 3 Miroirs
- 9 Verres laqués opaques
- 2 Verres dépolis

NUANCIER MÉDIANE

3 Bois façonnés (uniquement disponible en partie 3)



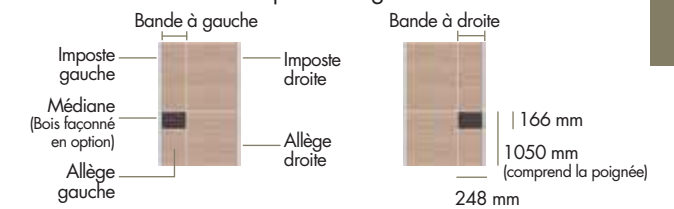
Remplissage libre par partition :



REMARQUES MODÈLE

- Modèle à partir d'une hauteur de 1301 mm. La bande étroite se positionne à gauche ou à droite du vantail (à préciser à la commande)
- Largeur d'un vantail de 600 à 1200 mm
- Association modèles : possibilité d'associer les vantaux avec le modèle ORIGINE ayant le même montant

- Vantail divisé en 5 parties inégales :



LES + SOGAL

Coulissante :



Amortisseur de série pour un vantail à partir de 600 mm de largeur (4 amortisseurs par façade)

Façade coulissante modèle MOSAÏQUE, Vernis brillant Blanc (VE1), décors Plomb Sculpté (39) et Cerise (44), montants Épure Naturel Satiné (9).

Prix des 2 vantaux présentés ci-dessus (H 2500 x L 2400 mm) **1054€HT** (plus 2,50€HT d'éco-participation)

Les façades Sogal respectent un certain nombre de critères environnementaux. Pour consulter la liste des produits certifiés, rendez-vous sur www.sogal.com

MOSAÏQUE
à partir de
892€HT
(plus 1,66€HT d'éco-participation)
Façade de H 2500 x L 1200 mm,
2 vantaux, montants
Naturel Satiné (9), remplissage
Mélaminés Tons bois et unis.

€ Voir liste de prix :
(doc annexe)
P.56

🚚 Délai de livraison : 1 semaine

📖 Plus d'informations :
Cahier technique
P.164



CHOIX DU MONTANT ET DE SA FINITION

	Traverse intermédiaire	Coulissante	Naturel Satiné	Laqué
Épure	Linéa	●	●	● (Blanc et Noir Mat)

REPLISSAGES DISPONIBLES



Modèle en 6 partitions à remplissage unique ou mixte.

Bois et Unis

- 18 Mélaminés décors bois
- 15 Mélaminés unis
- 3 Bois façonnés
(voir nuancier ci-dessous)

Fantaisies

- 6 Mélaminés
- 3 Vernis brillants
(VE1 - VE5 - VE6)

Miroirs et Verres

- 3 Miroirs
- 9 Verres laqués opaques
- 2 Verres dépolis

NUANCIER BANDE ÉTROITE

3 Bois façonnés

Le choix du remplissage Bois façonné s'applique automatiquement sur les 3 partitions de la bande étroite (parties 1, 3 et 5)



Remplissage libre par partition :
(sauf Bois Façonné)

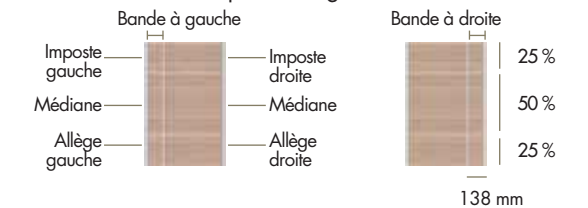


bande étroite :

REMARQUES MODÈLE

- Modèle à partir d'une hauteur de 1301 mm
- La bande étroite se positionne à gauche ou à droite du vantail (à préciser à la commande).
- Largeur d'un vantail de 400 à 1200 mm
- Association modèles : possibilité d'associer les vantaux avec le modèle ORIGINE ayant le même montant

- Vantail divisé en 6 parties inégales :



LES + SOGAL

Coulissante :



Amortisseur de série pour un vantail à partir de 600 mm de largeur (4 amortisseurs par façade)

Façade coulissante modèle ESQUISSE, Verre laqué opaque Graphite (VL19), décor Gris Perle (42), montants Épure Naturel Satiné (9).

Prix des 2 vantaux présentés ci-dessus (H 2500 x L 2400 mm) 1132€ HT (plus 3,34€ HT d'éco-participation)

Les façades Sogal respectent un certain nombre de critères environnementaux. Pour consulter la liste des produits certifiés, rendez-vous sur www.sogal.com

ESQUISSE
à partir de
862€ HT
(plus 1,66€ HT d'éco-participation)
Façade de H 2500 x L 800 mm,
2 vantaux, montants
Naturel Satiné (9), remplissage
Mélaminés tons bois et unis.

€ Voir liste de prix :
(doc annexe)
P.57

🚚 Délai de livraison : 1 semaine

📄 Plus d'informations :
Cahier technique
P.164



Tons Bois et Unis


18 Mélaminés tons bois



Veinage du bois vertical pour les façades à 1 partition.



Veinage du bois horizontal pour les façades à 2 partitions et plus.



15 Mélaminés unis



Options

3 bois façonnés




B1H Laqué Blanc
B3H Chêne Naturel

Uniquement sur :
- modèle Esquisse
- bande étroite droite/gauche
- modèle Mosaïque médiane


B4H Chêne Teinté Wengé

Fantaisies

6 Mélaminés

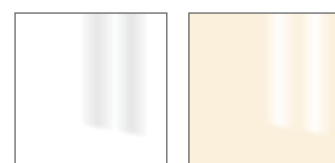


19 Lin Naturel
20 Lin Brun
21 Graphique Naturel




22 Graphique Brun
15 Chevron Beige
16 Chevron Gris

4 Vernis brillants




VE1 Blanc
VE5 Beige



VE7 Gougé Gris
VE6 Moiré

Miroirs


3 Miroirs




M1 Argent
M2 Havane
M4 Gris

Verres

9 Verres laqués opaques



VL15 Blanc Pur
VL4 Fumée
VL19 Graphite
VL12 Onyx
VL17 Beige



VL11 Sienne
VL20 Curry
VL13 Rouge
VL18 Bleu Pétrole

3 Verres filet Argenté



VL15A Verre filet Argenté Blanc Pur
VL4A Verre filet Argenté Fumée
VL12A Verre filet Argenté Onyx

2 Verres dépolis




M15 Argent
M25 Havane

2 Verres translucides



VLT Verre Sablé
VDG Verre Sablé Grisé

2 Verres transparents



VC Verre Clair
VCG Verre Clair Gris Anthracite


Options

3 Verres gravés sur Miroirs, Verres transparents et Verres laqués opaques



MA Arabesques
MR Roses
BH Bandes Horizontales

6 Motifs imprimés sur Verres laqués opaques













IM1 Écossais
IM2 Carré
IM3 Points
IM4 Fresque
IM5 Vintage
IM6 Onde











Découvrez les nouveaux motifs imprimés.

Plus d'informations :
Cahier technique
P.192

7 montants aluminium


<p>NEW-EDGE®</p> <p>Finitions disponibles : Naturel Satiné - 3 Laqués - Anodisé Bronze 19 Enrobés - 3 Cuirs</p>   <p>55 mm</p>	<p>ART-DÉCO®</p> <p>Finitions disponibles : Naturel Satiné - 3 Laqués - Anodisé Bronze 19 Enrobés</p>   <p>45 mm</p>	<p>SURF</p> <p>Finitions disponibles : Naturel Satiné - 3 Laqués - Anodisé Bronze 19 Enrobés</p>   <p>50 mm</p>	<p>INSPIRATION</p> <p>Finitions disponibles : Naturel Satiné - 2 Laqués (Blanc et Noir Mat)</p>   <p>25 mm</p>
<p>Traverses associées</p>			
<p>NOUVEAU DESIGN ! FINE</p>  <p>H. 20 mm</p>		<p>LARGE NOUVEAU DESIGN !</p>  <p>H. 115 mm</p>	

<p>ÉPURE</p> <p>Finitions disponibles : Naturel Satiné - 2 Laqués (Blanc et Noir Mat)</p>   <p>40 mm</p>	<p>LISTEL</p> <p>Finitions disponibles : Naturel Satiné - 3 Laqués - Anodisé Bronze</p>   <p>10 mm</p>	<p>PANORAMIQUE®</p> <p>Finitions disponibles : - Panoramique® Verre Naturel Satiné - 2 Laqués (Blanc et Noir Mat) Anodisé Bronze - Panoramique® Bois Naturel Satiné - Laqué Blanc</p>   <p>1,3 mm</p>
<p>Traverses associées</p>		
<p>LINÉA</p>  <p>H. 10 mm</p>	<p>LARGE</p>  <p>H. 115 mm</p>	<p>sans traverse</p>

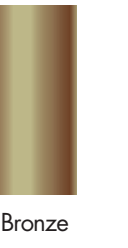
Finition Naturel Satiné




Finition Aluminium Laqué



Finition Anodisée



Finition Enrobée



Finition Cuir



Envie de changement avec un petit budget ?

Sogal propose un cadre d'habillage qui se pose sur le bâti existant. Ce cadre en aluminium permet de poser les rails d'une façade pivotante ou pliante Sogal pour remplacer votre ancien placard (en aluminium), sans avoir recours au gros œuvre.



Montage en 4 étapes



Découvrez la vidéo de pose.



BOUTONS ET POIGNÉES FAÇADES PIVOTANTES ET PLIANTES



POIGNÉES FAÇADES COULISSANTES



		Collection Acier Prémio	Collection Aluminium Sogalissimo®
	Diabolo Blanc	●	●
	Éclat	●	●
	Sphère		●
	Courbe	●	●
	Allure		●

		Collection Aluminium Sogalissimo®
	N	●
	Émotion	●
	U	●
	Carré	●
	Amplitude	●